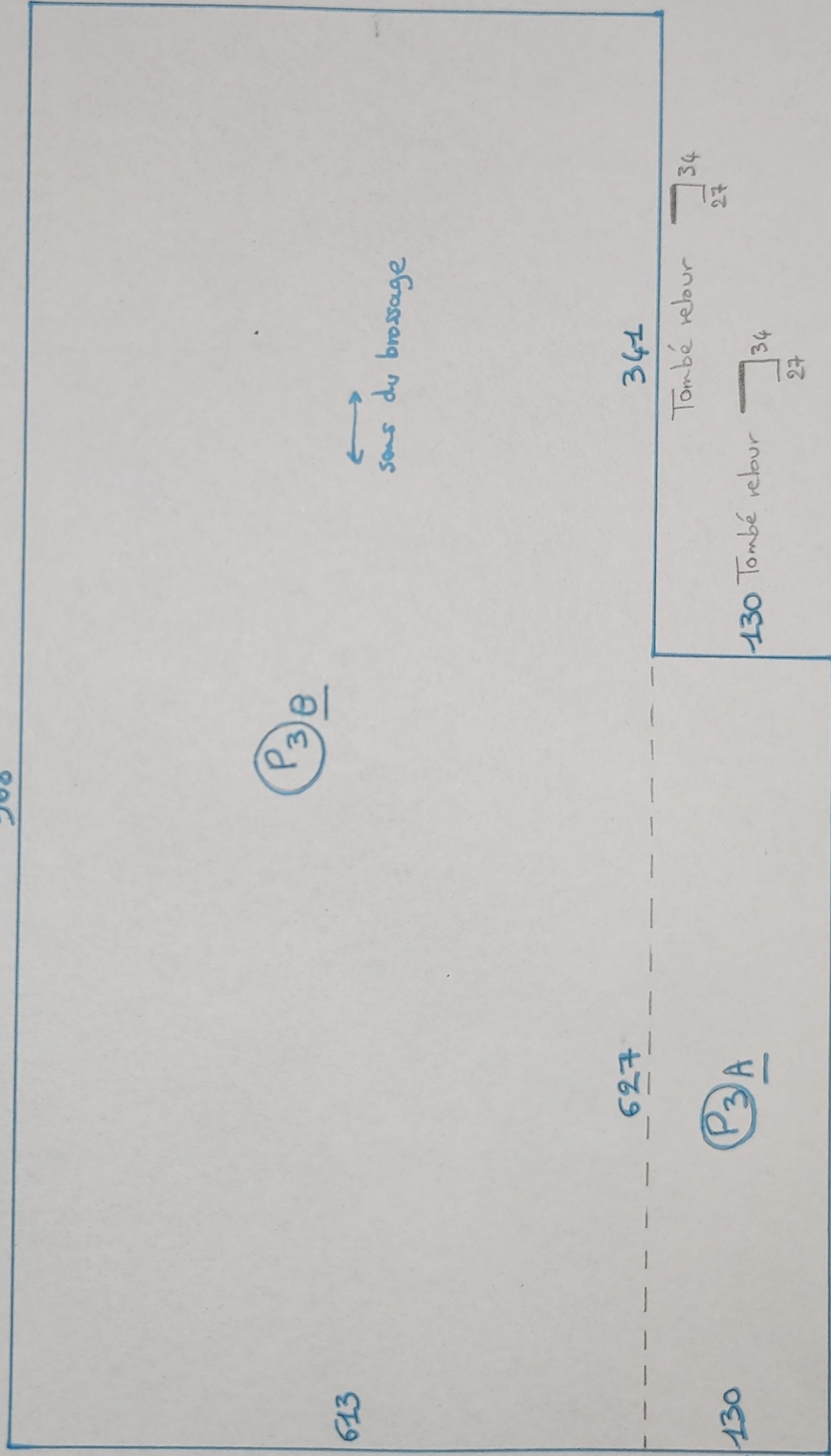


Plan de travail en L (P3)

- en une seule pièce SVP

Droit brut
968



613 Tombé brut 34

34
27
Tombé rebur

341

34
27
Tombé rebur

130 Tombé rebur

(P3)Ø

627

(P3)A

627
Tombé brut 34

613

Droit brut

130

Droit brut


(P3)A

Plan de travail P₄

Droit brut —
1058

100
Droit brut —

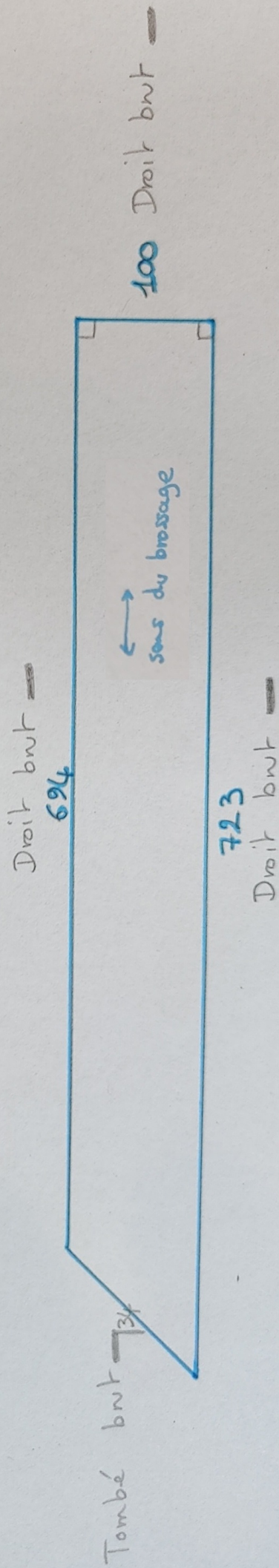
Tombé brut —
34



←→ sans du broissage


1087
Droit brut —

Plan de travail (Ps)



Plan de travail P6

Droit brut
621



603 Tombé brut $\begin{matrix} \text{---} \\ | \\ \text{---} \end{matrix}$ 34

(P6)

\leftarrow
sens du broissage

Tombé brut $\begin{matrix} \text{---} \\ | \\ \text{---} \end{matrix}$ 608
34

621

Tombé rebour $\begin{matrix} \text{---} \\ | \\ \text{---} \end{matrix}$ 34
27

5

Plan de travail P7

