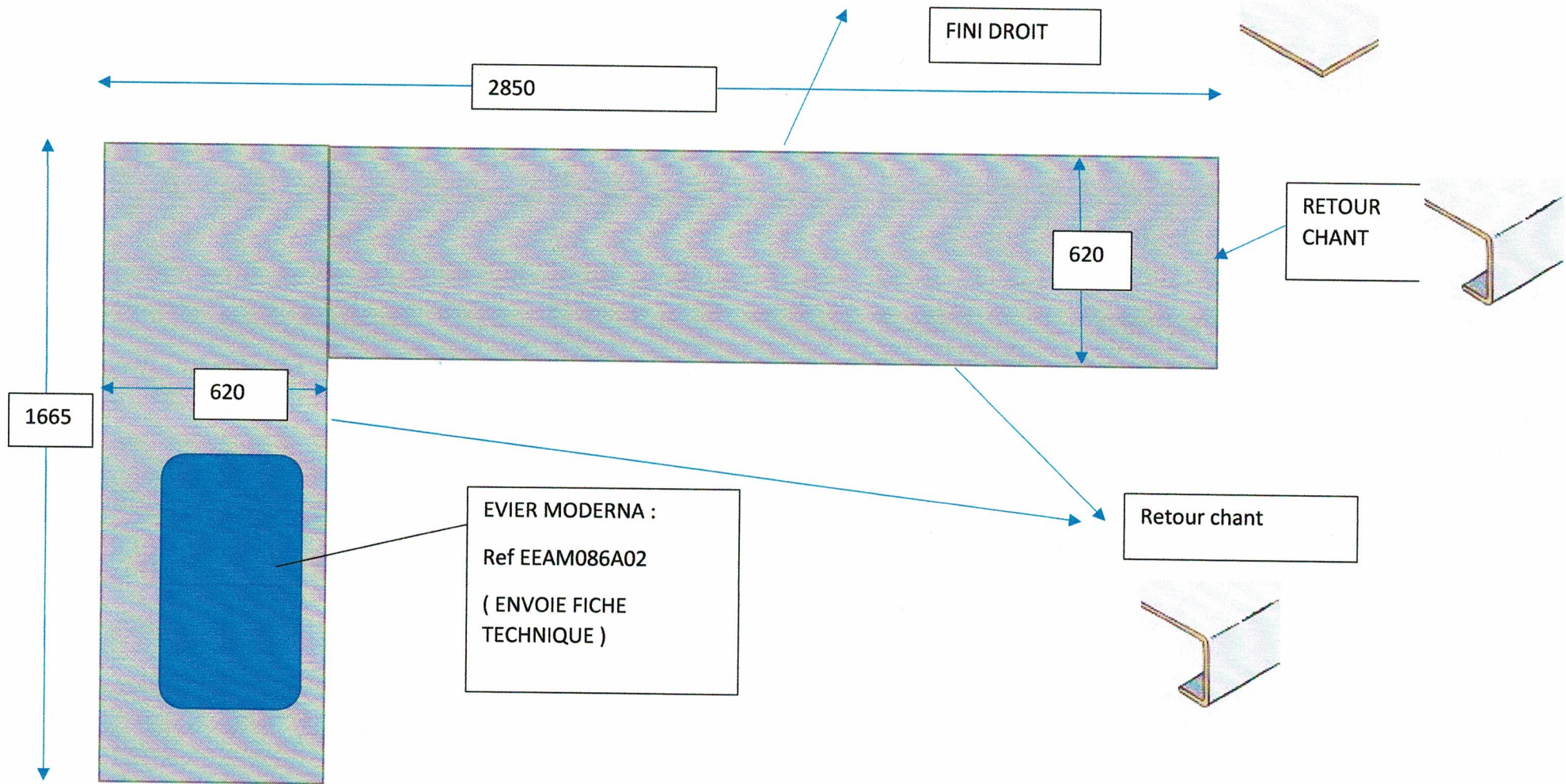


FINI DROIT DEMANDE DE DEVIS / PLAN DE TRAVAIL CUISINE INDUSTRIELLE / ET FINI PLAN 30 M/M



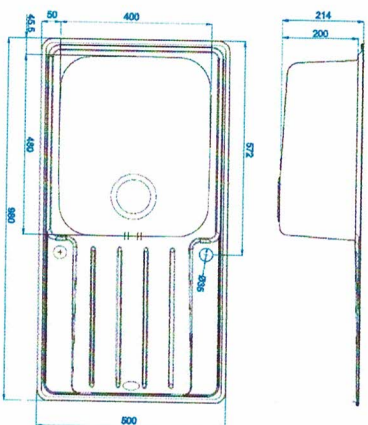


VISUELS



EASO98A00

SCHEMAS



DESCRIPTECHNIQUE

REFERENCES	FINITION	DIMENSIONS L x P /cm	COTES D'ENCASTREMENT /cm	CLIVE DIMENSIONS L x l x P /cm	FOLDS BRUT Kg	COISSAGE
EEAM079A00	SATINE	79 x 50	77.2 x 48.2	34 x 42 x 15	6.20	1
EEAM086A02	SATINE	86 x 50	83.8 x 47.8	34 x 42 x 16	6.50	
EEAM086G02	TOILE					
EEGM098A00	SATINE	98 x 50	95.8 x 47.8	34 x 42 x 16 14.8 x 30 x 8	7.90	
EEGM098G00	TOILE					
EEBM16A04	SATINE	116 x 50	113.8 x 47.8	35 x 40 x 16	9.13	
EEBM16G04	TOILE					
EEAS098A00	SATINE	98 x 50	96.2 x 48.2	48 x 40 x 21,14	7.60	
EEAS098G00	TOILE					




ENTRETIEN - MODERNA préconise pour l'inox :

- Quotidiennement, du savon liquide suivi d'un rinçage.
- Toutes les semaines, un nettoyage avec de l'eau tiède vinaigrée, suivi d'un rinçage.




PRESENTATION







- Éviers réversibles en inox 18/10 satiné ou toilé
- 1 ou 2 cuves
- 1 bonde panier Ø 90 mm
- 1 vidage automatique

FINITIONS



VISUELS



SCHEMAS

