




Plaque inox - L 750 x H 550 mm (75 x 55 cm) - Coupe angle pli cache joint Droite *OK*
Découpe 1: X:70 Y:340, Ø 60 mm / Découpe 2: X:546 Y:289, Ø 60 mm *OK*



Plaque inox - L: 1450 x H: 555 mm (145 x 55.5 cm) *OK*
Découpe 1: X: 153 Y: 290, Ø 60 mm / Découpe 2: X: 1152 Y: 290, Ø 60 mm *OK*

Plinthes plates sur mesure - L 499 x H 137 mm (49.9 x 13.7 cm) $\sigma^2 K$






PLAKINOX.FR

PLAKINOX FR ID85606 CL71355

PLIPLheh5304251306200v3




Plinthes plates sur mesure - L 523 x H 137 mm (52.3 x 13.7 cm) *OK*


PLAKINOX FR


PLAKINOX FR ID85606 CL71355


PLIPLnet5304251306200v4

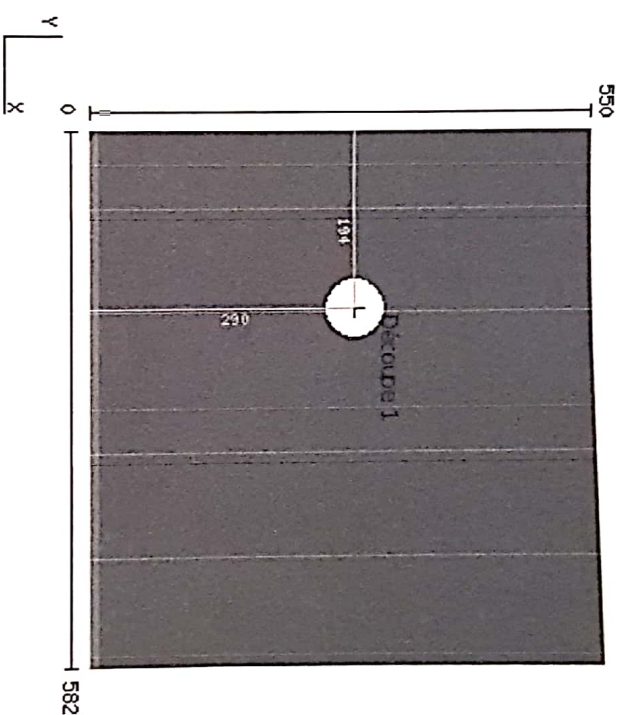


Plinthes plates sur mesure - L 718 x H 137 mm (71.8 x 13.7 cm) OK










Plaque inox - L 582 x H 550 mm (58.2 x 55 cm) - Coupe angle pli cadre joint Gaudhe
Découpe 1: X:194 Y:290, Ø 60 mm OK

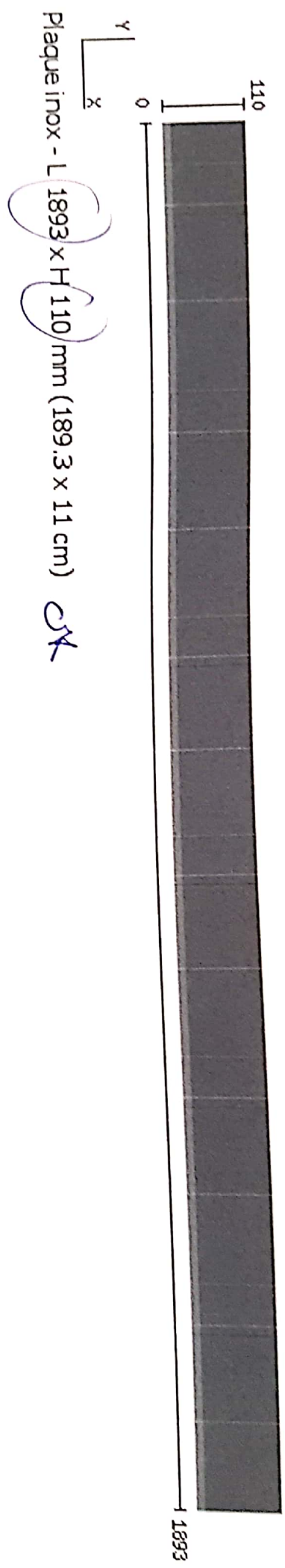
OK

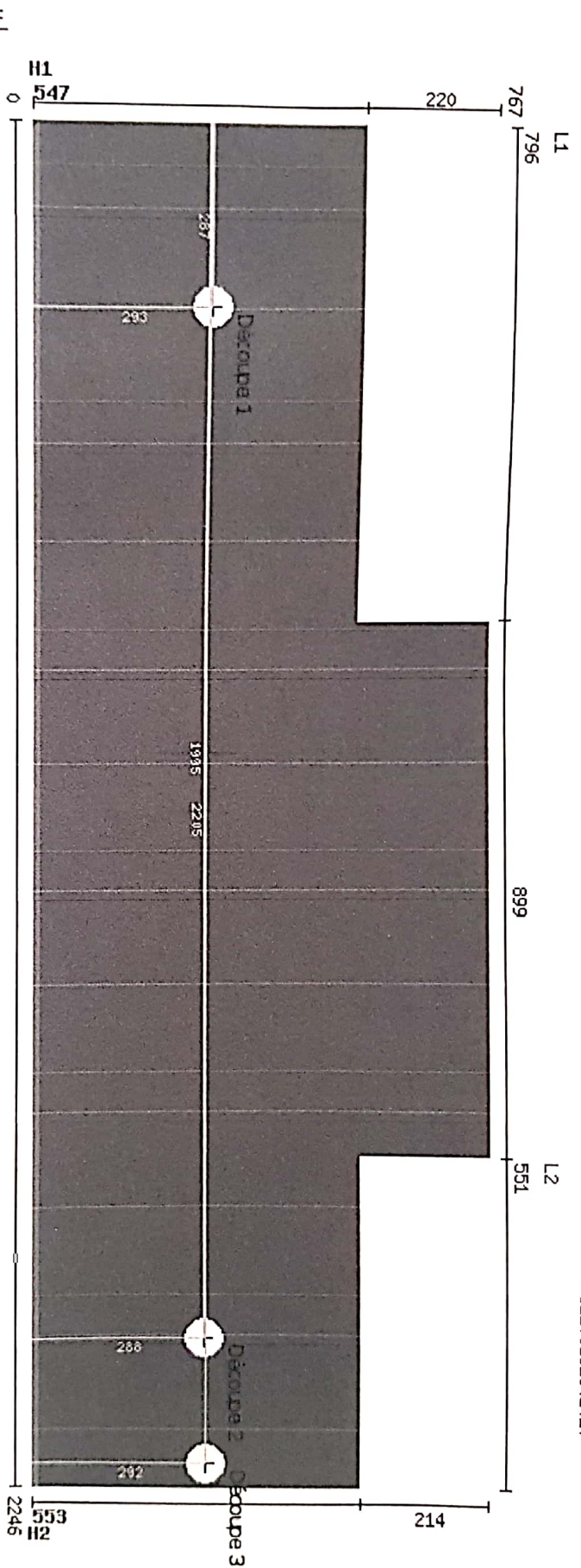


Plaque inox - L 584 x H 552 mm (58,4 x 55,2 cm) - Coupe angle pli cache joint Droite

OK

OK





Plaque inox - L 2246 x H 547 mm (224.6 x 76.7 cm) - Coupe angle pli cache joint Gaudhe
Découpe spécifique : L1 = 796 mm / H1 = 547 mm / L2 = 551 mm / H2 = 553 mm *OK*
Découpe 1: X:287 Y:293, Ø 60 mm / Découpe 2: X:1995 Y:288, Ø 60 mm / Découpe 3: X:2205 Y:292, Ø 60 mm *OK*

Référence / N° de Dossier :

COORDONNÉES CUISINISTE

Nom enseigne PLAKINOX Responsable Technique :
 Tel : Vendeur :

ADRESSE CLIENT

Nom GABORY Tel :
 Prénom Tel :
 Adresse 4 RUE CARDEAUX E-mail :
95600 Eaubonne

MÉTREUR

Nom FABRE Tel :
 Prénom Clement Tel :
CST Agacements E-mail :

ADRESSE DE POSE

4 rue CARDEAUX Tel :
95600 Eaubonne Tel :
 Code Accès : Bât : Étage : Porte :

INFORMATIONS GENERALES

Date du relevé technique : 31/10/2020 Date de pose prévue 6/11/20
 Métier réalisé en présence de : P. GABORY
 Particularités d'accès au chantier :
 La pièce est-elle accessible pour livrer les articles volumineux : OUI NON

ÉTAT DES LIEUX / CONTRÔLE

Pour chaque réponse négative, merci de préciser les travaux qui seront à réaliser avant la pose, et qui les prendra en charge :

Effectué par :

	Oui	Non	Travaux Préalables	Client	Poser	Autres
Murs ou cloisons recevables (sain, d'équerre, d'aplomb, plan, etc) ...	<input checked="" type="checkbox"/>	<input type="checkbox"/>		<input type="checkbox"/>	<input type="checkbox"/>	<input type="checkbox"/>
Plafond sain, plat, d'équerre	<input type="checkbox"/>	<input type="checkbox"/>		<input type="checkbox"/>	<input type="checkbox"/>	<input type="checkbox"/>
Sol plan, d'équerre, de niveau	<input checked="" type="checkbox"/>	<input type="checkbox"/>		<input type="checkbox"/>	<input type="checkbox"/>	<input type="checkbox"/>
Ventilation haute et basse utilisable	<input type="checkbox"/>	<input type="checkbox"/>		<input type="checkbox"/>	<input type="checkbox"/>	<input type="checkbox"/>
Robinet d'arrêt utilisable	<input type="checkbox"/>	<input type="checkbox"/>		<input type="checkbox"/>	<input type="checkbox"/>	<input type="checkbox"/>
Pressions satisfaisantes	<input type="checkbox"/>	<input type="checkbox"/>		<input type="checkbox"/>	<input type="checkbox"/>	<input type="checkbox"/>
Nature du gaz	<input type="checkbox"/>	<input type="checkbox"/>		<input type="checkbox"/>	<input type="checkbox"/>	<input type="checkbox"/>

TRAVAUX DE DÉPOSE

Qui dépose la cuisine existante ?
 Nombre de meubles à déposer (quantité) :
 Revêtement de sol à déposer : OUI NON Type :
 Si revêtement de sol à déposer, surface (en m²) :
 Revêtement mural à déposer : OUI NON Type :
 Si revêtement mural à déposer, surface (en m²) :

TRAVAUX SPÉCIFIQUES

Travaux spécifiques autres que ceux décrits précédemment :

Descriptif :

(Signature)

Temps nécessaire (en heure) :

Joindre tout document précisant le type de travaux à réaliser : schéma, photos, texte, ...

MATÉRIEL PARTICULIER

Matériel particulier à prévoir :

Détail :

Si location matériel, durée (en jour) :

INFORMATION CLIENT ET CHANTIER

Si un produit a été proposé au client, est-il compatible avec vos observations ou avez-vous des préconisations :

Date ou période souhaité par le client pour ses travaux : 5-6 / 11 / 2020

Le client vous a-t-il fait part d'autres projets ?

LISTE DES PRODUITS NÉCESSAIRES À LA POSE

Fixations mur plein (quantité) :

Fixations mur creux (quantité) :

Fixations mur plein friables (quantité) :

Ruban Teflon (quantité) :

Mastic d'étanchéité (quantité) :

Mastic de fixation (quantité) :

Primaire d'accrochage (quantité) :

Enduit d'étanchéité (quantité) :

Colle carrelage (quantité) :

Joint carrelage (quantité) :

Vérifier tous les points de réglementation DTU pour la pose d'une cuisine

OBSERVATIONS PARTICULIÈRES DU MÊTREUR

Colle à fournir pour la pose des crédences Inox,
Toutes les mesures sont conformes.

Fait à Eaubonne
Le 15/10/2020

Le poseur, CST Agencement
(Signature)

Le client,
Signature, précédée de la mention
« Lu et approuvé, bon pour accord »

Lu et approuvé
bon pour accord
(Signature)

Le poseur doit prendre des photos de la cuisine existante et du relevé technique et ajouter ces documents du projet sur WIPOZ!. Cet exemplaire est à remettre ensuite au client.